

WPROWADZENIE DO SPRAWOZDANIA FINANSOWEGO

- 1) **Nazwa (firma) i siedziba, podstawowy przedmiot działalności jednostki oraz wskazanie właściwego sądu lub innego organu prowadzącego rejestr.**
KANCELARIA RADCÓW PRAWNYCH EUCO JAN PYPEĆ I PARTNERZY SPÓŁKA KOMANDYTOWA, 59-220 LEGNICA, UL. ZŁOTORYJSKA 95
Podstawowym przedmiotem działalności Spółki Kancelaria Radców Prawnych Jan Pypeć i Partnerzy jest działalność prawnicza.
Spółka została utworzona 07.07.2006 r. przez osobę fizyczną i osobę prawną. Spółka została zarejestrowana w Krajowym Rejestrze Sądowym dnia 22.08.2006 r. pod nr 0000261463 prowadzonym przez Sąd Rejonowy dla Wrocławia – Fabrycznej, IX Wydział Gospodarczy KRS.
- 2) **Wskazanie czasu trwania działalności jednostki, jeżeli jest ograniczony.**
Czas trwania Spółki jest nieoznaczony.
- 3) **Wskazanie okresu objętego sprawozdaniem.**
Kancelaria Radców Prawnych Jan Pypeć i Partnerzy Spółka komandytowa prezentuje sprawozdanie finansowe za rok obrotowy rozpoczynający się od 01.01.2008 i kończący się 31.12.2008 r.
- 4) **Wskazanie, że sprawozdanie finansowe zawiera dane łączne, jeżeli w skład jednostki wchodzi wewnętrzne jednostki organizacyjne sporządzające samodzielnie sprawozdania finansowe.**
W skład jednostki nie wchodzi wyodrębnione organizacyjnie jednostki sporządzające samodzielnie sprawozdania finansowe.
- 5) **Wskazanie, czy sprawozdanie finansowe zostało sporządzone przy założeniu kontynuowania działalności gospodarczej przez jednostkę w dającej się przewidzieć przyszłości oraz czy nie istnieją okoliczności wskazujące na zagrożenie kontynuowania przez nią działalności.**
Sprawozdanie finansowe zostało sporządzone przy założeniu kontynuowania działalności gospodarczej przez Kancelarię Radców Prawnych Jan Pypeć i Partnerzy Spółka komandytowa w okresie najbliższych 12 miesięcy w niezmiennym zakresie.
- 6) **Omówienie przyjętych zasad (polityki) rachunkowości, w tym metod wyceny aktywów i pasywów (także amortyzacji), pomiaru wyniku finansowego oraz sposobu sporządzania sprawozdania finansowego w zakresie, w jakim ustawa pozostawia jednostce prawo wyboru.**
Sprawozdanie finansowe zostało przygotowane zgodnie z wymogami Ustawy o rachunkowości z dnia 29 września 1994 roku.
Jednostka sporządza rachunek zysków i strat w układzie porównawczym.
Jednostka nie jest zobligowana do sporządzenia rachunku przepływów pieniężnych.
W sprawozdaniu finansowym podmiot wykazuje zdarzenia gospodarcze zgodnie z ich treścią ekonomiczną.
Wynik finansowy Spółki za dany rok obrotowy obejmuje wszystkie osiągnięte i przypadające na jej rzecz przychody oraz związane z tymi przychodami koszty, zgodnie z zasadami memoriału, współmierności przychodów i kosztów oraz zasadą ostrożnej wyceny.

Informacja dodatkowa

W 2008 r. Spółka zastosowała do składników majątkowych następujące metody wyceny:

1. Środki trwałe oraz wartości niematerialne i prawne.

Wartość rzeczowych składników majątku została wprowadzona do ksiąg wg cen nabycia. Do rzeczowych aktywów trwałych zastosowano następujące zasady umarzenia i amortyzacji:

Składniki majątku trwałego o wartości początkowej nie przekraczającej 3,5 tysiąca złotych są jednorazowo odpisywane w ciężar kosztów w momencie przekazania do użytkowania. Dla pozostałych środków trwałych zastosowano amortyzację i umorzenie zgodnie z przepisami ustawy o podatku dochodowym od osób prawnych.

2. Środki trwałe w budowie – w wysokości ogółu kosztów pozostających w bezpośrednim związku z ich nabyciem lub wytworzeniem, pomniejszonych o odpisy z tytułu trwałej utraty wartości.

3. Należności – w kwocie wymagającej zapłaty z zachowaniem zasady ostrożności.

4. Zobowiązania – w kwocie wymagającej zapłaty.

5. Rezerwy – w uzasadnionej, wiarygodnie oszacowanej wartości.

6. Kapitały własne - w wartości nominalnej,

7. Środki pieniężne – w wartości nominalnej.

8. Inwestycje krótkoterminowe i długoterminowe - w kwocie wymaganej zapłaty.

9. Pozostałe inwestycje krótkoterminowe – w cenie rynkowej.


10. Udziały - w wartości nominalnej.

Księgi rachunkowe prowadzi biuro BMGM Sp. z o.o. w Legnicy przy użyciu programów komputerowych.


7) Informacje dodatkowe :

Kancelaria Radców Prawnych EuCO Jan Pypec i Partnerzy Spółka komandytowa jest jednostką powiązaną kapitałowo ze spółką Europejskie Centrum Odszkodowań Sp. z o.o. z siedzibą w Legnicy. Wartość przychodu osiągniętego przez Kancelarię z tytułu obsługi prawnej Europejskiego Centrum Odszkodowań wyniosła 301 993,66 zł.

Sporządzono dnia 31-05-2009 r.



Radca Prawny
Jan Pypec



DODATKOWE INFORMACJE I OBJAŚNIENIA

1. INFORMACJE I OBJAŚNIENIA DO BILANSU

1/ Szczegółowy zakres zmian wartości grup rodzajowych środków trwałych, wartości niematerialnych i prawnych oraz inwestycji długoterminowych, zawierający stan tych aktywów na początek roku obrotowego, zwiększenia i zmniejszenia z tytułu: aktualizacji wartości, nabycia, przemieszczenia wewnętrznego oraz stan końcowy, a dla majątku amortyzowanego - podobne przedstawienie stanów i tytułów zmian dotyczących amortyzacji lub umorzenia.

Dane dotyczące zmian w środkach trwałych oraz wartości niematerialnych i prawnych, a także w ich amortyzacji umieszczono w tabelach numer 1 i 2 załączonych do sprawozdania.

2/ Wartość gruntów użytkowanych wieczysto.

| WYSZCZEGÓLNIENIE | Stan na początek roku obrotowego | Zmiany w ciągu roku | | Stan na koniec roku obrotowego |
|--------------------------------|----------------------------------|---------------------|--------------|--------------------------------|
| | | zwiększenia | zmniejszenia | |
| Powierzchnia (m ²) | 0 | 0 | 0 | 0 |
| Wartość | 0 | 0 | 0 | 0 |

Gruntów takich w okresie sprawozdawczym jednostka nie posiadała.

3/ Wartość nie amortyzowanych lub nie umarzanych przez jednostkę środków trwałych, używanych na podstawie umów najmu, dzierżawy i innych umów, w tym z tytułu umów leasingu.

| | Stan na początek roku obrotowego | Zmiany w ciągu roku | | Stan na koniec roku obrotowego |
|---|----------------------------------|---------------------|--------------|--------------------------------|
| | | zwiększenia | zmniejszenia | |
| Grunty | 0,00 | 0,00 | 0,00 | 0,00 |
| Budynki, lokale i obiekty inżynierii lądowej i wodnej | 0,00 | 0,00 | 0,00 | 0,00 |
| Urządzenia techniczne i maszyny | 0,00 | 0,00 | 0,00 | 0,00 |
| Środki transportu | 0,00 | 0,00 | 0,00 | 0,00 |
| Inne środki trwałe | 0,00 | 0,00 | 0,00 | 0,00 |
| RAZEM | 0,00 | 0,00 | 0,00 | 0,00 |

Spółka nie posiada środków trwałych używanych na podstawie umowy najmu, dzierżawy lub innych umów, w tym umowy leasingu.

4/ Zobowiązania wobec budżetu państwa lub jednostek samorządu terytorialnego z tytułu uzyskania prawa własności budynków i budowli:

| Zobowiązania wobec | Stan na | |
|------------------------------------|--------------------------|------------------------|
| | początek roku obrotowego | koniec roku obrotowego |
| Budżetu państwa | 0,00 | 0,00 |
| Jednostek samorządu terytorialnego | 0,00 | 0,00 |
| Ogółem | 0,00 | 0,00 |

Zjawisko nie wystąpiło.

5/ Dane o strukturze własności kapitału podstawowego oraz liczbie i wartości nominalnej subskrybowanych akcji, w tym uprzywilejowanych:

| Lp. | Nazwa akcjonariusza/ udziałowca | Liczba akcji/(udziałów) danego rodzaju | | | Wartość nominalna akcji/ udziałów | Procentowy udział posiadanych przez akcjonariusza/ udziałowca akcji/udziałów w kapitale akcyjnym/ udziałowym spółki |
|-----|--|--|-----------------|------|-----------------------------------|---|
| | | zwycię | uprzywilejowane | inne | | |
| 1 | Europejskie Centrum Odszkodowań Sp. z o.o. w Legnicy | 90 | 0 | 0 | 45 000 | 90 |
| 2 | Jan Pypeć | 10 | 0 | 0 | 5 000 | 10 |

Wartość kapitału udziałowego wynosi 50 000 zł. Kapitał udziałowy wniesiono w formie pieniężnej w wysokości 45 000 zł.

6/ Stan na początku roku obrotowego, zwiększenia i wykorzystanie oraz stan końcowy kapitałów / funduszy / zapasowych i rezerwowych, o ile jednostka nie sporządza zestawienia zmian w kapitale (funduszu) własnym.

| WYSZCZEGÓLNIENIE | Kapitał (fundusz) | | |
|---|-------------------|-----------------------|-------------|
| | udziałowy | z aktualizacji wyceny | zapasowy |
| 1. Stan kapitału (funduszu) na początek okresu | 50 000,00 | 0,00 | 0,00 |
| a) zwiększenia: | 0,00 | 0,00 | 0,00 |
| - agio | | | |
| - z zysku (ustawowo) | | | |
| - z zysku (ponad wymagane ustawowo) | | | |
| - dopłaty | | | |
| - inne | | | |
| b) zmniejszenia: | 0,00 | 0,00 | 0,00 |
| - pokrycie straty | | | |
| - dywidendy | | | |
| - inne | | | |
| 2. Stan kapitału (funduszu) na koniec okresu | 50 000,00 | 0,00 | 0,00 |

Na dzień 31.12.2008 roku jednostka nie wykazuje kapitałów rezerwowych i innych kapitałów poza kapitałem podstawowym.

7/ Propozycje, co do sposobu podziału zysku lub pokrycia straty za rok obrotowy

| Wyszczególnienie | Kwota |
|-------------------------------------|-----------|
| 1. Wynik finansowy netto | 35 272,66 |
| 2. Proponowany podział: | 35 272,66 |
| a) wypłata dywidendy | |
| b) zwiększenie kapitału zapasowego | |
| c) zwiększenie kapitału rezerwowego | |
| d) nagrody, premie | |
| e) zasilenie funduszy specjalnych | |
| f) pokrycie straty lat ubiegłych | 35 272,66 |
| 3. Wynik finansowy niepodzielony | 0,00 |

8/ Dane o stanie rezerw według celu ich utworzenia na początek roku obrotowego, zwiększeniach, wykorzystaniu, rozwiązaniu i stanie końcowym.

| LP | WYSZCZEGÓLNIENIE REZERWY | STAN POCZĄTKOWY | ZWIĘKSZENIA | ZMNIJSZENIA | STAN KOŃCOWY |
|----|---|--------------------|-------------|-------------|--------------|
| 1 | 2 | 3 | 4 | 5 | 6 |
| 1 | Z TYTUŁU ODROZCZONEGO PODA TKU DOCHODOWEGO | 0,00 | 0,00 | 0,00 | 0,00 |
| 2 | NA ŚWIADCZENIA EMERYTALNE I PODOBNE | 0,00 | 0,00 | 0,00 | 0,00 |
| | - długoterminowa | | | | 0,00 |
| | - krótkoterminowa | | | | 0,00 |
| 3 | POZOSTAŁE | 0,00 | 0,00 | 0,00 | 0,00 |
| | - długoterminowe | 0,00 | 0,00 | 0,00 | 0,00 |
| | - krótkoterminowe | 0,00 | 0,00 | 0,00 | 0,00 |
| X | RAZEM | 0,00 | 0,00 | 0,00 | 0,00 |

W 2008 r. nie tworzono rezerw.

Kancelaria Radców Prawnych EuCO
Jan Pypeć i Partnerzy Spółka komandytowa
59-220 Legnica, ul. Złotoryjska 95

Informacja dodatkowa

9/ Dane o odpisach aktualizujących wartość należności, ze wskazaniem stanu na początek roku obrotowego, zwiększeniach, wykorzystaniu, rozwiązaniu i stanie na koniec roku obrotowego

| Grupa należności | 1 | 2 | 3 | 4 | 5 | 6 |
|---|---|------|------|------|------|------|
| Od dłużników postawionych w stan likwidacji lub upadłości | | 0,00 | 0,00 | 0,00 | 0,00 | 0,00 |
| Od dłużników w przypadku oddalenia wniosku o ogłoszenie upadłości | | 0,00 | 0,00 | 0,00 | 0,00 | 0,00 |
| Kwestionowane przez dłużników oraz z których zapłatą dłużnik zalega | | 0,00 | 0,00 | 0,00 | 0,00 | 0,00 |
| Stanowiąca równowartość kwot podwyższających roszczenie | | 0,00 | 0,00 | 0,00 | 0,00 | 0,00 |
| Przeterninowane lub nieprzeterninowane o znacznym stopniu prawdopodobieństwa niesściągalności | | 0,00 | | 0,00 | 0,00 | 0,00 |
| Pozostałe | | | | | | |
| Ogółem wartość wykazana w bilansie | | 0,00 | 0,00 | 0,00 | 0,00 | 0,00 |

W 2008 roku nie utworzono nowych odpisów aktualizujących należności.

10/ Podział zobowiązań długoterminowych według pozycji bilansu o pozostałym na dzień bilansowy, przewidywanym umową okresie spłaty:

- a/ do 1 roku,
- b/ od 1 roku do 3 lat,
- c/ powyżej 3 lat do 5 lat,
- d/ powyżej 5 lat.

Na dzień 31.12.2008 r. zobowiązania długoterminowe w jednostce nie wystąpiły.

11/ Wykaz istotnych pozycji czynnych i biernych rozliczeń międzyokresowych kosztów.

| Tytuły | Stan na | |
|---|--------------------------|------------------------|
| | początek roku obrotowego | koniec roku obrotowego |
| 1. Ogółem czynne rozliczenia międzyokresowe kosztów, w tym: | | |
| Koszty remontów środków trwałych, wykonanych w większym zakresie | 0,00 | 3 445,23 |
| Koszty uruchomienia nowej produkcji | | |
| Opłacone przez jednostkę (z góry za przyszłe lata) czynsze z tytułu wynajmowania pomieszczeń przeznaczonych na cele statutowej działalności jednostki | | 0,00 |
| Opłacona (z góry, np. za następny rok) prenumerata czasopism i innych fachowych publikacji | | 3 445,23 |
| Koszty poniesione z tytułu ubezpieczeń majątkowych i osobowych za przyszłe okresy sprawozdawcze | | |
| Inne rozliczenia międzyokresowe kosztów czynne (leasing) | 0,00 | 0,00 |
| 2. Ogółem biernie rozliczenia międzyokresowe kosztów. | | |
| 3. Ogółem rozliczenia międzyokresowe przychodów, w tym: | | |
| - dodatnia wartość firmy | | |
| - równowartość dotacji na budowę środków trwałych i prace rozwojowe | 0,00 | 0,00 |

Rozliczenia międzyokresowe czynne kosztów dotyczą prenumeraty czasopism prawniczych.

12/ Wykaz grup zobowiązań zabezpieczonych na majątku jednostki ze wskazaniem jego rodzaju.

Stan na koniec okresu:

| Rodzaj zabezpieczenia | Kwota zobowiązania | Kwota zabezpieczenia | W tym na aktywach | |
|-----------------------|--------------------|----------------------|-------------------|-------------|
| | | | trwałych | obrotowych |
| Hipotecznie | 0,00 | 0,00 | 0,00 | 0,00 |
| Zastawem | 0,00 | 0,00 | 0,00 | 0,00 |
| Weksłami | 0,00 | 0,00 | 0,00 | 0,00 |
| W inny sposób | 0,00 | 0,00 | 0,00 | 0,00 |
| RAZEM | 0,00 | 0,00 | 0,00 | 0,00 |

Zobowiązania takie w okresie sprawozdawczym w jednostce nie występowały.

Kancelaria Radców Prawnych EUCCO
Jan Pypeć i Partnerzy Spółka komandytowa
59-220 Legnica, ul. Złotoryjska 95

Informacja dodatkowa

13/ Zobowiązania warunkowe, w tym również udzielone przez jednostkę gwarancje i poręczenia, także wekslowe.

| Zobowiązania warunkowe | Stan na | |
|--|--------------------------|------------------------|
| | początek roku obrotowego | koniec roku obrotowego |
| Ogółem, w tym m.in. z tytułu : | | |
| - gwarancji i poręczeń | 0,00 | 0,00 |
| - kaucji i wadłów | 0,00 | 0,00 |
| - indosu weksli | 0,00 | 0,00 |
| - zawartych, lecz jeszcze niewykonanych umów | 0,00 | 0,00 |
| - innych tytułów | 0,00 | 0,00 |

Żadne zobowiązania warunkowe ani poręczenia w jednostce w okresie sprawozdawczym nie występowały.

2. INFORMACJE I OBJAŚNIENIA DO RACHUNKU ZYSKÓW I STRAT

1/ Struktura rzeczowa / rodzaje działalności / i terytorialną / kraj, export / przychodów netto ze sprzedaży produktów, towarów i materiałów.

| Przychody netto ze sprzedaży | Sprzedaż ogółem za | | W tym na eksport za | |
|-----------------------------------|------------------------|----------------------|------------------------|----------------------|
| | poprzedni rok obrotowy | bieżący rok obrotowy | poprzedni rok obrotowy | bieżący rok obrotowy |
| Wyrobow, w tym: | 0,00 | 0,00 | 0,00 | 0,00 |
| - grupa wyrobów A | | | | |
| - grupa wyrobów B | | | | |
| - grupa wyrobów C | | | | |
| Usług, w tym: | 58 565,26 | 425 796,55 | 0,00 | 0,00 |
| - działalność prawnicza PKD 7411Z | 58 565,26 | 425 796,55 | 0,00 | 0,00 |
| - grupa usług Y | | | | |
| - grupa usług Z | | | | |
| Towarów, w tym: | | | | |
| - hurt | 0,00 | 0,00 | 0,00 | 0,00 |
| - detal | | | | |
| - gastronomia | | | | |
| Materiałów | | | | |
| RAZEM | 58 565,26 | 425 796,55 | 0,00 | 0,00 |

Jednostka sporządza rachunek zysków i strat w układzie porównawczym, który stanowi załącznik do części opisowej. Podstawowymi przychodami spółki w okresie obrachunkowym były przychody z tytułu sprzedaży usług prawniczych.

2/ Wysokość i wyjaśnienie przyczyn odpisów aktualizujących środki trwałe.
W okresie sprawozdawczym jednostka nie dokonywała odpisów aktualizujących wartość środków trwałych.

3/ Wysokość odpisów aktualizujących wartość zapasów.
W 2008 r. nie dokonano aktualizacji wartości zapasów.



4/ Informacje o przychodach, kosztach i wynikach działalności zaniechanej w roku obrotowym lub przewidzianej do zaniechania w roku następnym.

Nie zaistniały przesłanki działalności zaniechanej w roku obrotowym

5/ Rozliczenie głównych pozycji różniących podstawę opodatkowania podatkiem dochodowym od osób prawnych od wyniku finansowego (zysku, straty) brutto. /zał. do informacji dodatkowej/

Nie dotyczy jednostki.

6/ W przypadku jednostek, które sporządzają rachunek zysków i strat w wariantcie kalkulacyjnym, dane o kosztach wytworzenia produktów na własne potrzeby oraz o kosztach rodzajowych.

Jednostka sporządza rachunek zysków i strat w wariantcie porównawczym.

7/ Koszt wytworzenia środków trwałych w budowie, środków trwałych na własne potrzeby.

W 2008 r. spółka nie prowadziła inwestycji polegających na budowie środków trwałych.

8/ Poniesione w ostatnim roku i planowane na następny rok nakłady na niefinansowe aktywa trwałe; odrębnie należy wykazać poniesione i planowane nakłady na ochronę środowiska.

| Nakłady na | Poniesione w bieżącym roku obrotowym | Planowane na następny rok obrotowy |
|---------------------------------------|--------------------------------------|------------------------------------|
| 1) wartości niematerialne i prawne | | |
| 2) środki trwałe | | |
| - w tym dotyczące ochrony środowiska | 0,00 | |
| 3) środki trwałe w budowie | 0,00 | |
| - w tym dotyczące ochrony środowiska | | |
| 4) inwestycje w nieruchomości i prawa | 0,00 | |
| RAZEM | | 0,00 |

Pozycja ta w roku obrotowym jednostki nie dotyczy.

9/ Informacje o zyskach i stratach nadzwyczajnych z podziałem na losowe i pozostałe.

Zyski i straty nadzwyczajne w roku obrotowym w jednostce nie wystąpiły.

10/ Podatek dochodowy od wyniku na operacjach nadzwyczajnych.

Pozycja ta w 2008 r. nie występuje.

3. INFORMACJE I OBJAŚNIENIA DO RACHUNKU PRZEPŁYWÓW PIENIĘŻNYCH

Objaśnienie struktury środków pieniężnych przyjętych do rachunku przepływów pieniężnych, a w przypadku gdy rachunek przepływów pieniężnych sporządzany jest metodą bezpośrednią, dodatkowo należy przedstawić uzgodnienie przepływów pieniężnych netto z działalnością operacyjnej, sporządzone metodą pośrednią; w przypadku różnic pomiędzy zmianami stanu niektórych pozycji w bilansie oraz zmianami tych samych pozycji wykazanymi w rachunku przepływów pieniężnych, należy wyjaśnić ich przyczyny.

Jednostka nie jest zobowiązana do sporządzania rachunku przepływów pieniężnych

4. INFORMACJE O SPRAWACH OSOBOWYCH

Informacje o:

1/ *Przebiegiem w roku obrotowym zatrudnieniu, z podziałem na grupy zawodowe.*

| Wyszczególnienie | Przebiegłe zatrudnienie w roku |
|--|--------------------------------|
| Pracownicy umysłowi | 10 |
| Pracownicy na stanowiskach robotniczych | |
| Pracownicy zatrudnieni poza granicami kraju | |
| Uczniowie | |
| Pracownicy przebywający na urloпах wychowawczych lub bezpłatnych | |
| OGÓLEM | 10 |

2/ *Wynagrodzeniach, łącznie z wynagrodzeniem z zysku, wypłaconych lub należnych osobom wchodzącym w skład organów zarządzających i nadzorujących spółek handlowych (dla każdej grupy osobno).*

| Członkowie organów | Stan na koniec roku | |
|--------------------|----------------------------------|-----------------|
| | wynagrodzenia obciążające koszty | zysk (tantiemy) |
| Jan Pypeć | 54 386,24 zł. | |
| | | |

3/ *Pożyczkach i świadczeniach o podobnym charakterze udzielonych osobom wchodzącym w skład organów zarządzających i nadzorujących spółek handlowych (dla każdej grupy osobno), ze wskazaniem warunków oprocentowania i terminów spłaty.*

W 2008 r. nie udzielono pożyczek osobom wchodzącym w skład organów zarządzających.

5. ISTOTNE ZDARZENIA DOTYCZĄCE ROKU OBROTOWEGO I LAT UBIEGŁYCH UJĘTE W SPRAWOZDANIU FINANSOWYM

1/ *Informacje o znaczących zdarzeniach dotyczących lat ubiegłych ujętych w sprawozdaniu finansowym roku obrotowego.*

W roku obrotowym takie zdarzenia nie miały miejsca.

2/ *Informacje o znaczących zdarzeniach, jakie nastąpiły po dniu bilansowym, a nie uwzględnionych w sprawozdaniu finansowym.*

W roku obrotowym takie zdarzenia nie miały miejsca.

3/ Przedstawienie dokonanych w roku obrotowym zmian zasad (polityki) rachunkowości, w tym metod wyceny oraz zmian sposobu sporządzania sprawozdania finansowego, jeżeli wywierają one istotny wpływ na sytuację majątkową, finansową i wynik finansowy jednostki, ich przyczyny i spowodowaną zmianami kwotę wyniku finansowego oraz zmian w kapitale (funduszu) własnym:

Zadna z powyższych sytuacji w jednostce w roku obrotowym nie wystąpiła.

4/ **Informacje liczbowe zapewniające porównywalność danych sprawozdania finansowego za rok poprzedzający ze sprawozdaniem za rok obrotowy**

Nie dotyczy jednostki składającej sprawozdanie.

6. **WYJAŚNIENIE POWAŻNYCH ZAGROZEŃ DLA KONTYNUACJI DZIAŁALNOŚCI**

W przypadku występowania niepewności co do możliwości kontynuowania działalności, opis tych niepewności oraz stwierdzenie, że taka niepewność występuje, oraz wskazanie czy sprawozdanie finansowe zawiera korekty z tym związane; informacja powinna zawierać również opis podejmowanych bądź planowanych przez jednostkę działań mających na celu eliminację niepewności.


Nie występują zagrożenia co do kontynuowania działalności w najbliższej przyszłości w niezmiennym zakresie.

7. W przypadku, gdy inne informacje niż wymienione powyżej, mogłyby w istotny sposób wpłynąć na ocenę sytuacji majątkowej, finansowej oraz wynik finansowy jednostki, należy ujawnić te informacje.


Nie wystąpiły inne informacje, które miałyby istotny wpływ w latach następnym na sytuację majątkową oraz wynik finansowy jednostki.

Data sporządzenia 31.05.2009

Sporządził:



Zatwierdził:

Radca Prawny

Jan Pypec

Jednostronny rachunek zysków i strat z uwzględnieniem bufora

Rachunek zysków i strat (wariant porównawczy)

| +/- | Poz | Nazwa pozycji | Na koniec 2008-12 | Rok ubiegły |
|-----|-------|--|----------------------|-------------|
| - | A | Przychody netto ze sprzedaży i zrównane z nimi, w tym: | 425.796,55 | 58.565,26 |
| * | - | od jednostek powiązanych | 367 035,79 | 33 795,91 |
| | I | Przychody netto ze sprzedaży produktów | 425.796,55 | 58.565,26 |
| | II | Zmiana stanu produktów (zwiększenie - wartość dodana, zmniejszenie | 0,00 | 0,00 |
| | III | Koszta wytworzenia produktów na własne potrzeby jednostki | 0,00 | 0,00 |
| | IV | Przychody netto ze sprzedaży towarów i materiałów | 0,00 | 0,00 |
| - | B | Koszty działalności operacyjnej | 390.267,50 | 241.004,03 |
| | I | Amortyzacja | 0,00 | 0,00 |
| | II | Zużycie materiałów i energii | 500,00 | 4.343,50 |
| | III | Usługi obce | 39.642,85 | 33.395,61 |
| | IV | Podatki i opłaty, w tym: | 2.114,24 | 3.425,65 |
| | - (1) | podatek akcyzowy | 0,00 | 0,00 |
| | V | Wynagrodzenia | 275.647,20 | 160.861,82 |
| | VI | Ubezpieczenia społeczne i inne świadczenia | 50.507,28 | 32.913,63 |
| | VII | Pozostałe koszty rodzajowe | 21.855,93 | 6.063,82 |
| | VIII | Wartość sprzedanych towarów i materiałów | 0,00 | 0,00 |
| - | C | Zysk (strata) ze sprzedaży (A-B) | 35.529,05 | -182.438,77 |
| - | D | Pozostałe przychody operacyjne | 5,81 | 0,00 |
| | I | Zysk ze zbycia niefinansowych aktywów trwałych | 0,00 | 0,00 |
| | II | Dotacje | 0,00 | 0,00 |
| | III | Inne przychody operacyjne | 5,81 | 0,00 |
| - | E | Pozostałe koszty operacyjne | 11,86 | 85,00 |
| | I | Strata ze zbycia niefinansowych aktywów trwałych | 0,00 | 0,00 |
| | II | Aktualizacja wartości aktywów niefinansowych | 0,00 | 0,00 |
| | III | Inne koszty operacyjne | 11,86 | 85,00 |
| - | F | Zysk (strata) z działalności operacyjnej (C+D-E) | 35.523,00 | -182.523,77 |
| - | G | Przychody finansowe | 37,88 | 37,96 |
| | - | Dywidendy i udziały w zyskach, w tym: | 0,00 | 0,00 |
| | - (1) | od jednostek powiązanych | 0,00 | 0,00 |
| | II | Odsetki, w tym: | 37,88 | 36,89 |
| | - (1) | od jednostek powiązanych | 0,00 | 36,89 |
| | III | Zysk ze zbycia inwestycji | 0,00 | 0,00 |
| | IV | Aktualizacja wartości inwestycji | 0,00 | 0,00 |
| | V | Inne | 0,00 | 0,00 |
| - | H | Koszty finansowe | 288,22 | 67,03 |
| | - | Odsetki, w tym: | 16,22 | 61,04 |
| | - (1) | dla jednostek powiązanych | 0,00 | 59,00 |
| | II | Strata ze zbycia inwestycji | 0,00 | 0,00 |
| | III | Aktualizacja wartości inwestycji | 0,00 | 0,00 |
| | IV | Inne | 272,00 | 5,99 |
| - | I | Zysk (strata) z działalności gospodarczej (F+G-H) | 35.272,66 | -182.552,84 |
| - | J | Wynik zdarzeń nadzwyczajnych (J.I.-J.II.) | 0,00 | 0,00 |
| | I | Zyski nadzwyczajne | 0,00 | 0,00 |
| | II | Straty nadzwyczajne | 0,00 | 0,00 |
| K | | Zysk (strata) brutto (I±J) | 35.272,66 | -182.552,84 |
| L | | Podatek dochodowy | 0,00 | 0,00 |
| M | | Pozostałe obowiązkowe zmniejszenia zysku (zwiększenia straty) | 0,00 | 0,00 |
| N | | Zysk (strata) netto (K-L-M) | 35.272,66 | -182.552,84 |

J. M. M. Pypiec
 27.05.08

Radca Prawny
Jan Pypiec

Bilans z uwzględnieniem bufora

PASYWA

| +/- | Poz | Nazwa pozycji | Na koniec 2008-12 | Początek roku 2008-01-01 |
|-----|------|--|----------------------|-----------------------------|
| - | A | Kapitał (fundusz) własny | -105.176,08 | -135.448,74 |
| | I | Kapitał (fundusz) podstawowy | 50.000,00 | 50.000,00 |
| | II | Należne wpłaty na kapitał podstawowy (wielkość ujemna) | -5.000,00 | 0,00 |
| | III | Udziały (akcje) własne (wielkość ujemna) | 0,00 | 0,00 |
| | IV | Kapitał (fundusz) zapasowy | 0,00 | 0,00 |
| | V | Kapitał (fundusz) z aktualizacji wyceny | 0,00 | 0,00 |
| | VI | Pozostałe kapitały (fundusze) rezerwowe | 0,00 | 0,00 |
| | VII | Zysk (strata) z lat ubiegłych | -185.448,74 | -2.895,90 |
| | VIII | Zysk (strata) netto | 35.272,66 | -182.552,84 |
| | IX | Odpisy z zysku netto w ciągu roku obrotowego (wielkość ujemna) | 0,00 | 0,00 |
| - | B | Zobowiązania i rezerwy na zobowiązania | 438.079,84 | 255.640,03 |
| | I | Rezerwy na zobowiązania | 0,00 | 0,00 |
| | 1 | Rezerwa z tytułu odroczonego podatku dochodowego | 0,00 | 0,00 |
| | 2 | Rezerwa na świadczenia emerytalne i podobne | 0,00 | 0,00 |
| | | - (1) długoterminowa | 0,00 | 0,00 |
| | | - (2) krótkoterminowa | 0,00 | 0,00 |
| | 3 | Pozostałe rezerwy | 0,00 | 0,00 |
| | | - (1) długoterminowe | 0,00 | 0,00 |
| | | - (2) krótkoterminowe | 0,00 | 0,00 |
| - | II | Zobowiązania długoterminowe | 0,00 | 0,00 |
| | 1 | Wobec jednostek powiązanych | 0,00 | 0,00 |
| | 2 | Wobec pozostałych jednostek | 0,00 | 0,00 |
| | | a) kredyty i pożyczki | 0,00 | 0,00 |
| | | b) z tytułu emisji dłużnych papierów wartościowych | 0,00 | 0,00 |
| | | c) inne zobowiązania finansowe | 0,00 | 0,00 |
| | | d) inne | 0,00 | 0,00 |
| - | III | Zobowiązania krótkoterminowe | 438.079,84 | 255.640,03 |
| | 1 | Wobec jednostek powiązanych | 0,00 | 77.450,91 |
| | | a) z tytułu dostaw i usług, o okresie wymagalności: | 0,00 | 0,00 |
| | | - (1) do 12 miesięcy | 0,00 | 0,00 |
| | | - (2) powyżej 12 miesięcy | 0,00 | 0,00 |
| | | b) inne | 0,00 | 0,00 |
| | 2 | Wobec pozostałych jednostek | 438.079,84 | 178.189,12 |
| | | a) kredyty i pożyczki | 0,00 | 77.450,91 |
| | | b) z tytułu emisji dłużnych papierów wartościowych | 0,00 | 0,00 |
| | | c) inne zobowiązania finansowe | 0,00 | 0,00 |
| | | d) z tytułu dostaw i usług, o okresie wymagalności: | 4.831,20 | 9.355,56 |
| | | - (1) do 12 miesięcy | 4.831,20 | 9.355,56 |
| | | - (2) powyżej 12 miesięcy | 0,00 | 0,00 |
| | | e) zaliczki otrzymane na dostawy | 0,00 | 0,00 |
| | | f) zobowiązania wekslowe | 0,00 | 0,00 |
| | | g) z tytułu podatków, ceł, ubezpieczeń i innych świadczeń | 57.133,83 | 0,00 |
| | | h) z tytułu wynagrodzeń | 12.166,82 | 12.166,82 |
| | | i) inne | 0,00 | 0,00 |
| | 3 | Fundusze specjalne | 376.114,81 | 156.666,74 |
| - | IV | Rozliczenia międzyokresowe | 0,00 | 0,00 |
| | 1 | Ujemna wartość firmy | 0,00 | 0,00 |
| | 2 | Inne rozliczenia międzyokresowe | 0,00 | 0,00 |
| | | - (1) długoterminowe | 0,00 | 0,00 |
| | | - (2) krótkoterminowe | 0,00 | 0,00 |
| | | Suma | 332.903,76 | 120.191,29 |

J. Mowczyński
 31.05.08

Radca Prawny
J. Pypiec

Bilans z uwzględnieniem bufora

AKTYWA

| +/- | Poz. | Nazwa pozycji | Na koniec | | Początek roku | |
|-----|------|--|-----------|-------------------|---------------|-------------------|
| | | | 2008-12 | 01-01 | 2008-01-01 | 01-01 |
| | | | | | | |
| | | (3) Inne aktywa pieniężne | | 0,00 | | 0,00 |
| | 2 | Inne inwestycje krótkoterminowe | | 0,00 | | 0,00 |
| | IV | Krótkoterminowe rozliczenia międzyokresowe | | 3.445,23 | | 0,00 |
| | C | | | 0,00 | | 0,00 |
| | D | | | 0,00 | | 0,00 |
| | | Suma | | 332.903,76 | | 120.191,29 |

J. Maciejko
 29.05.08

Radca Prawny
Jan Pypeć



Bilans z uwzględnieniem bufora

AKTYWA

| +/- | Poz | Nazwa pozycji | Na koniec 2008-12 | Początek roku 2008-01-01 |
|-----|-------|--|----------------------|-----------------------------|
| - | A | Aktywa trwałe | 0,00 | 0,00 |
| - | I | Wartości niematerialne i prawne | 0,00 | 0,00 |
| | 1 | Koszty zakończonych prac rozwojowych | 0,00 | 0,00 |
| | 2 | Wartość firmy | 0,00 | 0,00 |
| | 3 | Inne wartości niematerialne i prawne | 0,00 | 0,00 |
| | 4 | Zaliczki na wartości niematerialne i prawne | 0,00 | 0,00 |
| - | II | Rzeczowe aktywa trwałe | 0,00 | 0,00 |
| | 1 | Środki trwałe | 0,00 | 0,00 |
| | a) | grunty (w tym prawo użytkowania wieczystego gruntu) | 0,00 | 0,00 |
| | b) | budynki, lokale i objekty inżynierii lądowej i wodnej | 0,00 | 0,00 |
| | c) | urządzenia techniczne i maszyny | 0,00 | 0,00 |
| | d) | środki transportu | 0,00 | 0,00 |
| | e) | inne środki trwałe | 0,00 | 0,00 |
| | 2 | Środki trwałe w budowie | 0,00 | 0,00 |
| | 3 | Zaliczki na środki trwałe w budowie | 0,00 | 0,00 |
| - | III | Należności długoterminowe | 0,00 | 0,00 |
| | 1 | Od jednostek powiązanych | 0,00 | 0,00 |
| | 2 | Od pozostałych jednostek | 0,00 | 0,00 |
| - | IV | Investycje długoterminowe | 0,00 | 0,00 |
| | 1 | Nieruchomości | 0,00 | 0,00 |
| | 2 | Wartości niematerialne i prawne | 0,00 | 0,00 |
| | 3 | Długoterminowe aktywa finansowe | 0,00 | 0,00 |
| | a) | w jednostkach powiązanych | 0,00 | 0,00 |
| | - (1) | udziały lub akcje | 0,00 | 0,00 |
| | - (2) | inne papiery wartościowe | 0,00 | 0,00 |
| | - (3) | udzielone pożyczki | 0,00 | 0,00 |
| | - (4) | inne długoterminowe aktywa finansowe | 0,00 | 0,00 |
| | b) | w pozostałych jednostkach | 0,00 | 0,00 |
| | - (1) | udziały lub akcje | 0,00 | 0,00 |
| | - (2) | inne papiery wartościowe | 0,00 | 0,00 |
| | - (3) | udzielone pożyczki | 0,00 | 0,00 |
| | - (4) | inne długoterminowe aktywa finansowe | 0,00 | 0,00 |
| | - (4) | inne długoterminowe aktywa finansowe | 0,00 | 0,00 |
| | 4 | Inne inwestycje długoterminowe | 0,00 | 0,00 |
| - | V | Długoterminowe rozliczenia międzyokresowe | 0,00 | 0,00 |
| | 1 | Aktywa z tytułu odroczonego podatku dochodowego | 0,00 | 0,00 |
| | 2 | Inne rozliczenia międzyokresowe | 0,00 | 0,00 |
| - | B | Aktywa obrotowe | 332.903,76 | 120.191,29 |
| - | I | Zapasy | 0,00 | 0,00 |
| | 1 | Materiały | 0,00 | 0,00 |
| | 2 | Poliprodukty i produkty w toku | 0,00 | 0,00 |
| | 3 | Produkty gotowe | 0,00 | 0,00 |
| | 4 | Towary | 0,00 | 0,00 |
| | 5 | Zaliczki na dostawy | 0,00 | 0,00 |
| - | II | Należności krótkoterminowe | 287.176,42 | 115.473,00 |
| | 1 | Należności od jednostek powiązanych | 165.571,88 | 30.411,00 |
| | a) | z tytułu dostaw i usług, o okresie spłaty: | 145.790,00 | 30.411,00 |
| | - (1) | do 12 miesięcy | 145.790,00 | 30.411,00 |
| | - (2) | powyżej 12 miesięcy | 0,00 | 0,00 |
| | b) | inne | 19.781,88 | 0,00 |
| | 2 | Należności od pozostałych jednostek | 121.604,54 | 85.062,00 |
| | a) | z tytułu dostaw i usług, o okresie spłaty: | 575,57 | 250,00 |
| | - (1) | do 12 miesięcy | 575,57 | 250,00 |
| | - (2) | powyżej 12 miesięcy | 0,00 | 0,00 |
| | b) | inne | 421,17 | 465,00 |
| | c) | z tytułu podatków, dotacji, ceł, ubezpieczeń społecznych i zdrowotnych | 120.607,80 | 84.347,00 |
| | d) | dochodzone na drodze sądowej | 0,00 | 0,00 |
| - | III | Investycje krótkoterminowe | 42.282,11 | 4.718,29 |
| | 1 | Krótkoterminowe aktywa finansowe | 42.282,11 | 4.718,29 |
| | a) | w jednostkach powiązanych | 0,00 | 0,00 |
| | - (1) | udziały lub akcje | 0,00 | 0,00 |
| | - (2) | inne papiery wartościowe | 0,00 | 0,00 |
| | - (3) | udzielone pożyczki | 0,00 | 0,00 |
| | - (4) | inne krótkoterminowe aktywa finansowe | 0,00 | 0,00 |
| | b) | w pozostałych jednostkach | 0,00 | 0,00 |
| | - (1) | udziały lub akcje | 0,00 | 0,00 |
| | - (2) | inne papiery wartościowe | 0,00 | 0,00 |
| | - (3) | udzielone pożyczki | 0,00 | 0,00 |
| | - (4) | inne krótkoterminowe aktywa finansowe | 0,00 | 0,00 |
| | c) | środki pieniężne i inne aktywa pieniężne | 42.282,11 | 4.718,29 |
| | - (1) | środki pieniężne w kasie i na rachunkach | 42.282,11 | 4.718,29 |
| | - (2) | inne środki pieniężne | 0,00 | 0,00 |

g. Nowosi
31.05.08

Radca Prawny
Jan Pypec

Zmiany w amortyzacji środków trwałych

| Umorzenie / amortyzacja | | | | | | | | Wartość netto | |
|-------------------------|--|--------------|--------------------|---------------------------------|------------------|--------------|---------------------------------------|--|---------------------------------------|
| grupa KŚT | stan na pierwszy dzień roku obrotowego | aktualizacja | amortyzacja za rok | przemieszczenia (plus, minus) | inne zwiększenia | zmniejszenia | stan na ostatni dzień roku obrotowego | stan na pierwszy dzień roku obrotowego | stan na ostatni dzień roku obrotowego |
| 1 | 2 | 3 | 4 | 5 | 6 | 7 | 8 | 9 | 10 |
| 0 | 0,00 | 0,00 | 0,00 | 0,00 | 0,00 | 0,00 | 0,00 | 0,00 | 0,00 |
| 1 | 0,00 | 0,00 | 0,00 | 0,00 | 0,00 | 0,00 | 0,00 | 0,00 | 0,00 |
| 2 | 0,00 | 0,00 | 0,00 | 0,00 | 0,00 | 0,00 | 0,00 | 0,00 | 0,00 |
| 3 | 0,00 | 0,00 | 0,00 | 0,00 | 0,00 | 0,00 | 0,00 | 0,00 | 0,00 |
| 4 | 0,00 | 0,00 | 0,00 | 0,00 | 0,00 | 0,00 | 0,00 | 0,00 | 0,00 |
| 5 | 0,00 | 0,00 | 0,00 | 0,00 | 0,00 | 0,00 | 0,00 | 0,00 | 0,00 |
| 6 | 0,00 | 0,00 | 0,00 | 0,00 | 0,00 | 0,00 | 0,00 | 0,00 | 0,00 |
| 7 | 0,00 | 0,00 | 0,00 | 0,00 | 0,00 | 0,00 | 0,00 | 0,00 | 0,00 |
| 8 | 0,00 | 0,00 | 0,00 | 0,00 | 0,00 | 0,00 | 0,00 | 0,00 | 0,00 |
| WNiP | 0,00 | 0,00 | 0,00 | 0,00 | 0,00 | 0,00 | 0,00 | 0,00 | 0,00 |
| Razem | 0,00 | 0,00 | 0,00 | 0,00 | 0,00 | 0,00 | 0,00 | 0,00 | 0,00 |

Data sporządzenia: 31-05-2009

Sporządził: G. Macieja

Kierownik jednostki:

G. Macieja
31.05.09

Radca Prawny
Jan Pypeć




Tabela ruchu środków trwałych w roku 2008

| Nazwa grupy składników majątku trwałego | Wartość nabycia / koszt wytworzenia | | | | | |
|---|--|--------------|-----------|---------------------------------|----------|---------------------------------------|
| | stan na pierwszy dzień roku obrotowego | aktualizacja | przychody | przemieszczenia (plus, minus) | rozchody | stan na ostatni dzień roku obrotowego |
| 1 | 2 | 3 | 4 | 5 | 6 | 7 |
| GRUNTY | 0,00 | 0,00 | 0,00 | 0,00 | 0,00 | 0,00 |
| BUDYNKI I BUDOWLE | 0,00 | 0,00 | 0,00 | 0,00 | 0,00 | 0,00 |
| MASZYNY I URZADZENIA | 0,00 | 0,00 | 0,00 | 0,00 | 0,00 | 0,00 |
| ŚRODKI TRANSPORTU | 0,00 | 0,00 | 0,00 | 0,00 | 0,00 | 0,00 |
| INNE ŚRODKI TRWAŁE | 0,00 | 0,00 | 0,00 | 0,00 | 0,00 | 0,00 |
| WNIPI | 0,00 | 0,00 | 0,00 | 0,00 | 0,00 | 0,00 |
| RAZEM | 0,00 | 0,00 | 0,00 | 0,00 | 0,00 | 0,00 |

Legnica 31.05.2009 r.

Sporządził: G. Macieja

G. Macieja
m. os. os

Kierownik jednostki:

Radca Prawny
Jan Pypeć

