

**OPINIA NIEZALEŻNEGO  
BIEGŁEGO REWIDENTA Z BADANIA  
JEDNOSTKOWEGO SPRAWOZDANIA  
FINANSOWEGO**

Dla Zgromadzenia Akcjonariuszy

Przeprowadziliśmy badanie załączonego jednostkowego sprawozdania finansowego firmy Europejskie Centrum Odszkodowań S.A., z siedzibą w Legnicy, na które składa się:

- wprowadzenie do sprawozdania finansowego;
- jednostkowe sprawozdanie z sytuacji finansowej sporządzone na dzień 31.12.2011 roku, które po stronie aktywów i pasywów zamyka się sumą TPLN 32.525;
- jednostkowy rachunek zysków i strat za rok obrotowy od 01.01.2011 do 31.12.2011, wykazujący zysk netto w wysokości TPLN 5.319;
- jednostkowe sprawozdanie z całkowitych dochodów za okres od 01.01.2011 do 31.12.2011, wykazujące całkowite dochody ogółem w kwocie PLN 5.679;
- jednostkowe sprawozdanie ze zmian w kapitale własnym za rok obrotowy od 01.01.2011 do 31.12.2011, wykazujące wzrost kapitału własnego o kwotę TPLN 3.086;
- jednostkowe sprawozdanie z przepływów pieniężnych za rok obrotowy od 01.01.2011 do 31.12.2011, wykazujące spadek stanu środków pieniężnych o kwotę TPLN 6.961;
- informacje dodatkowe o przyjętych zasadach (polityce) rachunkowości oraz inne informacje objaśniające.

Za sporządzenie zgodnego z obowiązującymi przepisami sprawozdania finansowego oraz sprawozdania z działalności odpowiedzialny jest kierownik jednostki.

Kierownik jednostki oraz członkowie rady nadzorczej lub innego organu nadzorującego jednostki są zobowiązani do zapewnienia, aby sprawozdanie finansowe oraz sprawozdanie z działalności spełniały wymagania przewidziane w ustawie z dnia 29 września 1994 r. o rachunkowości (Dz.U. z 2009 r. Nr 152, poz.1223, z późn. zm.), zwanej dalej "ustawą o rachunkowości".

Naszym zadaniem było zbadanie i wyrażenie opinii o zgodności z wymagającymi zastosowania zasadami (polityką) rachunkowości tego sprawozdania finansowego oraz czy rzetelnie i jasno przedstawia ono, we wszystkich istotnych aspektach, sytuację majątkową i finansową, jak też wynik finansowy jednostki oraz o prawidłowości ksiąg rachunkowych stanowiących podstawę jego sporządzenia.

Badanie przeprowadziliśmy stosownie do postanowień:

1. rozdziału 7 ustawy o rachunkowości;
2. krajowych standardów rewizji finansowej, wydanych przez Krajową Radę Biegłych Rewidentów w Polsce;
3. przepisów Międzynarodowych Standardów Rewizji Finansowej.

Badanie sprawozdania finansowego zaplanowaliśmy i przeprowadziliśmy w taki sposób, aby uzyskać racjonalną pewność, pozwalającą na wyrażenie opinii o sprawozdaniu. W szczególności badanie obejmowało sprawdzenie poprawności zastosowanych przez jednostkę zasad (polityki) rachunkowości i znaczących szacunków, sprawdzenie - w przeważającej mierze w sposób wyrywkowy - dowodów i zapisów księgowych, z których wynikają liczby i informacje zawarte w sprawozdaniu finansowym, jak i całościową ocenę sprawozdania finansowego.


Uważamy, że badanie dostarczyło wystarczającej podstawy do wyrażenia opinii.

Naszym zdaniem, zbadane sprawozdanie finansowe, we wszystkich istotnych aspektach:


1. przedstawia rzetelnie i jasno wszystkie informacje istotne dla oceny sytuacji majątkowej i finansowej badanej jednostki na dzień 31.12.2011, jak też jej wyniku finansowego za rok obrotowy od 01.01.2011 do 31.12.2011;
2. zostało sporządzone zgodnie z Międzynarodowymi Standardami Rachunkowości, Międzynarodowymi Standardami Sprawozdawczości Finansowej oraz związanymi z nimi interpretacjami ogłoszonymi w formie rozporządzeń Komisji Europejskiej, a w zakresie nieuregulowanym w tych standardach - stosownie do wymogów ustawy o rachunkowości i wydanych na jej podstawie przepisów wykonawczych oraz na podstawie prawidłowo prowadzonych ksiąg rachunkowych;
3. jest zgodne z wpływającymi na treść sprawozdania finansowego przepisami prawa i postanowieniami statutu jednostki.


Sprawozdanie z działalności jednostki jest kompletne w rozumieniu art. 49 ust. 2 ustawy o rachunkowości, a zawarte w nim informacje, pochodzące ze zbadanego sprawozdania finansowego, są z nim zgodne.

Kraków, 30.03.2012

  
.....  
Arkadiusz Lenarcik  
Kluczowy Biegły rewident  
Nr ewidencyjny 12129  
przeprowadzający badanie w imieniu  
ECA Seredyński i Partnerzy Sp. z o.o.  
Nr 3115

ECA Seredyński i Partnerzy Sp. z o.o.

  
.....  
Roman Seredyński  
Prezes Zarządu  
Biegły rewident  
Nr ewidencyjny 10395



**Europejskie Centrum Odszkodowań S.A.**

**RAPORT UZUPEŁNIAJĄCY OPINIĘ  
Z BADANIA JEDNOSTKOWEGO SPRAWOZDANIA  
FINANSOWEGO NA DZIEŃ 31.12.2011**

## Spis treści

Strona

### 1. CZĘŚĆ OGÓLNA

1.1	Dane identyfikujące Spółkę	4
1.2	Organy i uchwały Spółki	7
1.3	Kontrole podatkowe	8
1.4	Zatrudnienie	8
1.5	Sprawozdanie finansowe za rok poprzedni	9
1.6	Przedmiot badania	9
1.7	Dane identyfikujące podmiot uprawniony do badania sprawozdania finansowego	10
1.8	Dostępność danych i oświadczenia Spółki	10

### 2. ANALIZA FINANSOWA

2.1	Ogólna analiza sprawozdania finansowego	12
2.2	Wybrane wskaźniki finansowe	14
2.3	Interpretacja wybranych wskaźników finansowych	16

### 3. CZĘŚĆ SZCZEGÓŁOWA

3.1	Księgi rachunkowe i system kontroli wewnętrznej	18
3.2	Informacje o wybranych pozycjach sprawozdania z sytuacji finansowej	19
3.3	Informacje o wybranych pozycjach jednostkowego rachunku zysków i	28
3.4	Pozostałe elementy sprawozdania finansowego oraz sprawozdanie z działalności jednostki	29
3.5	Zdarzenia po dniu bilansowym	30
3.6	Wnioski z przeprowadzonego badania	30

## CZEŚĆ OGÓLNA

## 1.1 Dane identyfikujące Spółkę

### 1.1.1 Firma, forma prawna, krajowy rejestr sądowy

Spółka jest zarejestrowana pod firmą:

#### **Europejskie Centrum Odszkodowań S.A.**

w Rejestrze Przedsiębiorców Krajowego Rejestru Sądowego prowadzonym przez Sąd Rejonowy we Wrocławiu, IX Wydział Gospodarczy Krajowego Rejestru Sądowego, numer KRS 0000359831. Rejestracji dokonano dnia 01.07.2010. Przedłożono nam wyciąg z rejestru z dnia 24.01.2012 z ostatnim wpisem z dnia 27.07.2011.

Zgodnie z informacją Zarządu nie nastąpiły kolejne zdarzenia wymagające wpisu.

### 1.1.2 Siedziba Spółki

Siedzibą Spółki jest Legnica, 59-220, ul. Św. Maksymiliana Kolbe nr 18.

### 1.1.3 Statut

Podstawą działalności Spółki jest umowa Spółki z dnia 08.06.2010, zawarta przed notariuszem Mariuszem Kędzierskim w kancelarii notarialnej w Legnicy, ul. Wojska Polskiego nr 2, pod sygnaturą akt Repertorium A 7564/10, z późniejszymi zmianami.

Okres działalności Spółki został ustalony na czas nieograniczony.

### 1.1.4 Numer statystyczny (REGON)

Urząd Statystyczny we Wrocławiu nadał Spółce statystyczny numer identyfikacyjny:

**391073970**

### 1.1.5 Numer identyfikacji podatkowej (NIP)

Urząd Skarbowy w Legnicy nadał Spółce numer identyfikacji podatkowej:

**691-22-84-786**

### 1.1.6 Przedmiot działalności jednostki

Zasadniczym przedmiotem działalności jednostki jest:

- doradztwo oraz pośrednictwo związane z dochodzeniem roszczeń ubezpieczeniowych od towarzystw ubezpieczeniowych,
- działalność związana z oceną ryzyka i szacowaniem poniesionych strat.

Rzeczywisty przedmiot działalności jest zgodny z zarejestrowanym przedmiotem działalności.

### 1.1.7 Rok obrotowy

Rokiem obrotowym jest rok kalendarzowy.

### 1.1.8 Kapitał zakładowy

Kapitał zakładowy Spółki nie uległ w badanym okresie zmianom i wynosi PLN 560.000,00. Składa się z 5.600.000 udziałów o wartości nominalnej PLN 0,10 każdy.

Akcje w Spółce posiadają	ilość akcji	wartość nominalna akcji	%
Spexar Ltd.	1 520 000	152 000,00	27,14
Corpor Capital Ltd.	1 520 000	152 000,00	27,14
Kubach Investment Ltd.	762 967	76 296,70	13,62
ING OFE	500 000	50 000,00	8,93
BPH TFI S.A.	539 455	53 945,50	9,63
Lewandowski Krzysztof	5 145	514,50	0,09
Wszolek Adam	3 000	300,00	0,05
Smreczyńska-Smulczyk Joanna	3 000	300,00	0,05
Tylko Joanna	2 500	250,00	0,04
Pozostali	743 933	74 393,30	13,28
	5 600 000	560 000,00	100%

Po dniu bilansowym do dnia wydania opinii nie wystąpiły zmiany w strukturze Akcjonariuszy Spółki.

### 1.1.9 Lista podmiotów powiązanych

Spółka Europejskie Centrum Odszkodowań S.A. jest Jednostką Dominującą w Grupie Kapitałowej Europejskie Centrum Odszkodowań S.A., w skład której wchodzi:

- Europejskie Centrum Odszkodowań Marketing Sp. z o.o. - jednostka zależna,
- Kancelaria Radców Prawnych EuCO - Joanna Smreczańska-Smulczyk i Partnerzy Spółka komandytowa - jednostka zależna,
- Evropské Centrum Odškodného s.r.o. (spółka działająca w Czechach) - jednostka zależna,
- Európai Kártérítési Ügyintéző Központ Kft. (spółka działająca na Węgrzech) - jednostka zależna,
- Európske Centrum Odškodného spol. s r.o. (spółka działająca na Słowacji) - jednostka zależna.

Podmioty powiązane z Grupą Kapitałową Europejskie Centrum Odszkodowań S.A.:

- Internet Business Partner Sp. z o.o.
- 4 Media Publisher
- Fundacja "EuCO Dzieciom"
- Lewandowski Krzysztof
- Skomorowski Maciej
- Kubach Daniel
- Lewandowska Ewa
- Wszólek Adam



## 1.2 Organy i uchwały Spółki

### 1.2.1 Zarząd i przedstawicielstwo

W badanym okresie Zarząd sprawowali:

- |                           |   |                                 |
|---------------------------|---|---------------------------------|
| Pan Krzysztof Lewandowski | - | Prezes Zarządu                  |
| Pan Adam Wszolek          | - | Członek Zarządu od 13.06.2011r. |

W przypadku Zarządu jednoosobowego do składania oświadczeń w zakresie praw i obowiązków Spółki w imieniu Spółki uprawniony jest Prezes Zarządu. W przypadku powołania Zarządu wieloosobowego do składania oświadczeń w zakresie praw i obowiązków Spółki w imieniu Spółki uprawniony jest Prezes Zarządu samodzielnie lub dwóch Członków Zarządu łącznie, lub Członek Zarządu wraz z prokurentem.

Po dniu bilansowym do dnia wydania opinii nie wystąpiły zmiany w Zarządzie Spółki.

### 1.2.2 Rada Nadzorcza

W badanym okresie w Radzie Nadzorczej zasiadali:

- |                                   |   |                                    |
|-----------------------------------|---|------------------------------------|
| Pan Daniel Kubach                 | - | Przewodniczący Rady Nadzorczej     |
| Pan Paweł Filipiak                | - | Wiceprzewodniczący Rady Nadzorczej |
| Pani Joanna Tylko                 | - | Sekretarz Rady Nadzorczej          |
| Pani Wanda Ronka-Chmielowiec      | - | Członek Rady Nadzorczej            |
| Pani Joanna Smereczańska-Smulczyk | - | Członek Rady Nadzorczej            |

### 1.2.3 Prokura

W badanym okresie prokura została udzielona:

- |                      |   |                   |
|----------------------|---|-------------------|
| Pani Jolanta Zendran | - | prokura samoistna |
|----------------------|---|-------------------|

#### 1.2.4 Zgromadzenie Akcjonariuszy

Akcjonariusze podjęli m.in. następujące uchwały:

dnia 27.06.2011

- w sprawie zatwierdzenia sprawozdania finansowego za rok obrotowy 2010,
- w sprawie zatwierdzenia sprawozdania Zarządu z działalności Spółki za rok obrotowy 2010,
- w sprawie zatwierdzenia sprawozdania Rady Nadzorczej z badania sprawozdania Zarządu z działalności Spółki oraz sprawozdania finansowego za rok obrotowy 2010,
- w sprawie zatwierdzenia sprawozdania Zarządu z działalności Grupy Kapitałowej EuCO S.A. za rok obrotowy 2010 oraz skonsolidowanego sprawozdania finansowego za rok 2010,
- w sprawie zatwierdzenia sprawozdania Rady Nadzorczej z badania sprawozdania Zarządu z działalności Grupy Kapitałowej EuCO S.A. oraz skonsolidowanego sprawozdania finansowego za rok obrotowy 2010,
- w sprawie podziału zysku netto za rok obrotowy 2010,
- w sprawie udzielenia absolutorium Prezesowi Zarządu z wykonania przez niego obowiązków w roku 2010,
- w sprawie udzielenia absolutorium członkom Rady Nadzorczej z wykonania przez nich obowiązków w roku 2010,
- w sprawie zmiany statutu Spółki,
- w sprawie przyjęcia tekstu jednolitego statutu Spółki,
- w sprawie wyrażenia zgody na zbycie zorganizowanej części przedsiębiorstwa obejmującej Dział Marketingu i Zarządzania Własnością Intelektualną do spółki zależnej.

#### 1.3 Kontrole podatkowe

W badanym okresie nie były przeprowadzane żadne kontrole skarbowe ani podatkowe.

#### 1.4 Zatrudnienie

Spółka zatrudniała w roku 2011 średnio 77 pracowników (w roku ubiegłym 65 pracowników).

### 1.5 Sprawozdanie finansowe za rok poprzedni

Sprawozdanie finansowe za rok 2010 zostało zbadane przez Grant Thornton Frąckowiak Sp. z o.o. z siedzibą w Poznaniu. O zbadanym sprawozdaniu wydano opinię z zastrzeżeniem.

Sprawozdanie finansowe zostało zatwierdzone uchwałą Zgromadzenia Akcjonariuszy z dnia 27.06.2011.

Zweryfikowane sprawozdanie finansowe złożono w Urzędzie Skarbowym dnia 04.07.2011 i Sądzie Rejonowym dnia 04.07.2011.

Sprawozdanie finansowe zostało ogłoszone w Monitorze Polskim B nr 576 z dnia 15.02.2012.

### 1.6 Przedmiot badania

Przedmiotem badania było sprawozdanie finansowe za okres od 01.01.2011 do 31.12.2011, na które składa się:

- wprowadzenie do sprawozdania finansowego;
- jednostkowe sprawozdanie z sytuacji finansowej sporządzone na dzień 31.12.2011 roku, które po stronie aktywów i pasywów zamyka się sumą TPLN 32.525;
- jednostkowy rachunek zysków i strat za rok obrotowy od 01.01.2011 do 31.12.2011, wykazujący zysk netto w wysokości TPLN 5.319;
- jednostkowe sprawozdanie z całkowitych dochodów za okres od 01.01.2011 do 31.12.2011, wykazujące całkowite dochody ogółem w kwocie PLN 5.679;
- jednostkowe sprawozdanie ze zmian w kapitale własnym za rok obrotowy od 01.01.2011 do 31.12.2011, wykazujące wzrost kapitału własnego o kwotę TPLN 3.086;
- jednostkowe sprawozdanie z przepływów pieniężnych za rok obrotowy od 01.01.2011 do 31.12.2011, wykazujące spadek stanu środków pieniężnych o kwotę TPLN 6.961;
- informacje dodatkowe o przyjętych zasadach (polityce) rachunkowości oraz inne informacje objaśniające.

### **1.7 Dane identyfikujące podmiot uprawniony do badania sprawozdania finansowego**

Badanie zostało przeprowadzone przez ECA Seredyński i Partnerzy Sp. z o.o. z siedzibą w Krakowie, ul. Supniewskiego 11, wpisaną na listę podmiotów uprawnionych do badania sprawozdań finansowych pod numerem 3115.

Podstawą przeprowadzenia badania jest umowa zawarta w dniu 16.06.2011 z Zarządem Europejskie Centrum Odszkodowań S.A. Biegły rewident został wybrany na audytora Europejskie Centrum Odszkodowań S.A. uchwałą Rady Nadzorczej z dnia 13.06.2011.

Biegłym rewidentem, reprezentującym podmiot uprawniony jest Roman Seredyński, numer ewidencyjny 10395, natomiast biegłym rewidentem kierującym badaniem jest Arkadiusz Lenarcik, numer ewidencyjny 12129.

Oświadczamy, iż zarówno podmiot uprawniony ECA Seredyński i Partnerzy Sp. z o.o. jak i biegły rewident spełniają warunki do wyrażenia bezstronnej i niezależnej opinii o tym sprawozdaniu. Fakt bezstronności został potwierdzony pisemnie.

Badanie przeprowadzono w miesiącu styczniu 2012 i marcu 2012 i zakończono w dniu 30.03.2012.

### **1.8 Dostępność danych i oświadczenia Spółki**

Nie stwierdzono ograniczeń zakresu badania.

Badający uzyskali wszelkie żądane informacje i wyjaśnienia.

Dnia 30.03.2012 Zarząd Spółki potwierdził pisemnie kompletność sporządzonego sprawozdania finansowego oraz wykazanie wszelkich zobowiązań warunkowych oraz poinformował o istotnych zdarzeniach, które nastąpiły po dacie 31.12.2011 do dnia złożenia oświadczenia.

## ANALIZA FINANSOWA

## 2. ANALIZA FINANSOWA

### 2.1 Ogólna analiza sprawozdania finansowego

Aktywa	31.12.2011	%	31.12.2010	%	31.12.2009	%
	TPLN		TPLN		TPLN	
Wartości niematerialne	4,1	0,0	8,1	0,0	22,3	0,2
Rzeczowe aktywa trwałe	5 454,8	16,8	4 881,5	17,9	4 770,9	44,1
Inwestycje długoterminowe	4 983,0	15,3	2 784,5	10,2	45,0	0,4
Długoterminowe rozliczenia międzyokresowe	684,1	2,1	402,3	1,5	101,9	0,9
<b>Aktywa trwałe</b>	<b>11 126,0</b>	<b>34,2</b>	<b>8 076,4</b>	<b>29,6</b>	<b>4 940,1</b>	<b>45,6</b>
Zapasy	0,0	0,0	0,0	0,0	21,4	0,2
Należności krótkoterminowe	14 970,6	46,0	5 435,5	19,9	2 530,8	23,4
Inwestycje krótkoterminowe	6 342,1	19,5	13 591,9	49,8	3 274,3	30,3
Krótkoterminowe rozliczenia międzyokresowe	86,7	0,3	195,5	0,7	51,7	0,5
<b>Aktywa obrotowe</b>	<b>21 399,4</b>	<b>65,8</b>	<b>19 222,9</b>	<b>70,4</b>	<b>5 878,2</b>	<b>54,4</b>
<b>Aktywa</b>	<b>32 525,4</b>	<b>100,0</b>	<b>27 299,3</b>	<b>100,0</b>	<b>10 818,3</b>	<b>100,0</b>

Pasywa	31.12.2011	%	31.12.2010	%	31.12.2009	%
	TPLN		TPLN		TPLN	
Kapitał podstawowy	560,0	1,7	560,0	2,1	500,0	4,6
Zysk netto	5 319,1	16,4	5 315,9	19,5	4 387,0	40,6
Pozostałe kapitały	12 159,2	37,4	9 076,4	33,2	-2 061,3	-19,1
<b>Kapitał własny</b>	<b>18 038,3</b>	<b>55,5</b>	<b>14 952,3</b>	<b>54,8</b>	<b>2 825,7</b>	<b>26,1</b>
Rezerwy na zobowiązania	2 240,6	6,9	1 030,4	3,8	197,2	1,8
Zobowiązania długoterminowe	303,6	0,9	302,0	1,1	514,7	4,8
Zobowiązania krótkoterminowe	9 521,9	29,3	9 505,0	34,8	7 280,7	67,3
Rozliczenia międzyokresowe	2 421,0	7,4	1 509,6	5,5	0,0	0,0
<b>Zobowiązania i rezerwy na zobowiązania</b>	<b>14 487,1</b>	<b>44,5</b>	<b>12 347,0</b>	<b>45,2</b>	<b>7 992,6</b>	<b>73,9</b>
<b>Pasywa</b>	<b>32 525,4</b>	<b>100,0</b>	<b>27 299,3</b>	<b>100,0</b>	<b>10 818,3</b>	<b>100,0</b>

**Zmiany w rachunku zysków i strat w cenach bieżących**

	2011 TPLN	2010/2011 %	2010 TPLN	2009/2010 %	2009 TPLN
Przychody netto ze sprzedaży produktów, towarów i materiałów	24 701,8	14,0	21 666,7	36,1	15 915,0
Koszty sprzedanych produktów, towarów i materiałów	13 373,5	18,1	11 320,0	44,2	7 852,0
<b>Wynik brutto ze sprzedaży</b>	<b>11 328,3</b>	<b>9,5</b>	<b>10 346,7</b>	<b>28,3</b>	<b>7 852,0</b>
Koszty sprzedaży	764,9	41,0	542,4	2,0	532,0
Koszty ogólnego zarządu	4 123,8	29,0	3 197,0	57,3	2 033,0
<b>Wynik ze sprzedaży</b>	<b>6 439,6</b>	<b>-2,5</b>	<b>6 607,3</b>	<b>20,2</b>	<b>5 498,0</b>
Pozostałe przychody operacyjne	492,6	29,5	380,5	709,5	47,0
Pozostałe koszty operacyjne	652,2	4,7	622,7	85,7	335,3
<b>Wynik na działalności operacyjnej</b>	<b>6 280,0</b>	<b>-1,3</b>	<b>6 365,1</b>	<b>22,2</b>	<b>5 209,7</b>
Przychody finansowe	664,0	96,2	338,5	1,6	333,0
Koszty finansowe	120,8	148,6	48,6	35,2	35,9
<b>Wynik z działalności gospodarczej</b>	<b>6 823,2</b>	<b>2,5</b>	<b>6 655,0</b>	<b>20,9</b>	<b>5 506,8</b>
<b>Wynik brutto</b>	<b>6 823,2</b>	<b>2,5</b>	<b>6 655,0</b>	<b>20,9</b>	<b>5 506,8</b>
Podatek dochodowy	1 504,1	12,3	1 339,1	19,6	1 119,8
<b>Wynik netto</b>	<b>5 319,1</b>	<b>0,1</b>	<b>5 315,9</b>	<b>21,2</b>	<b>4 387,0</b>

## 2.2 Wybrane wskaźniki finansowe

		2011	2010	2009
<b>Suma bilansowa</b>	TPLN	32 525,4	27 299,3	10 818,3
<b>Wynik finansowy netto</b>	TPLN	5 319,1	5 315,9	4 387,0

### WSKAŹNIKI RENTOWNOŚCI

#### Rentowność majątku ROA

$\frac{\text{Wynik finansowy netto}}{\text{Suma aktywów (stan średni)}}$	%	17,78	27,89	42,28
--	---	-------	-------	-------

#### Rentowność sprzedaży netto

$\frac{\text{Wynik finansowy netto}}{\text{Przychody ze sprzedaży}}$	%	21,53	24,54	27,56
--	---	-------	-------	-------

#### Rentowność sprzedaży brutto

$\frac{\text{Wynik ze sprzedaży}}{\text{Przychody ze sprzedaży}}$	%	26,07	30,50	34,55
---	---	-------	-------	-------

#### Rentowność kapitału własnego ROE

$\frac{\text{Wynik finansowy netto}}{\text{Kapitał własny (stan średni)}}$	%	32,25	59,80	133,47
--	---	-------	-------	--------

### WSKAŹNIKI PLYNNOŚCI

#### Płynność I stopnia

$\frac{\text{Aktywa obrotowe}}{\text{Zobowiązania krótkoterminowe}}$		2,25	2,02	0,81
--	--	------	------	------

#### Płynność II stopnia

$\frac{\text{Aktywa obrotowe - Zapasy}}{\text{Zobowiązania krótkoterminowe}}$		2,25	2,02	0,80
---	--	------	------	------

#### Płynność III stopnia

$\frac{\text{Inwestycje krótkoterminowe}}{\text{Zobowiązania krótkoterminowe}}$		0,67	1,43	0,45
---	--	------	------	------



		2011	2010	2009
<b>WSKAŹNIKI AKTYWNOŚCI</b>				
<b>Szybkość obrotu należnościami</b>				
$\frac{\text{Należności z dostaw i usług (stan średni)}}{\text{Przychody ze sprzedaży}}$	dni	124	41	10
<b>Szybkość obrotu zapasami</b>				
$\frac{\text{Zapasy (stan średni)}}{\text{Koszty działalności operacyjnej}}$	dni	0	0	1
<b>WSKAŹNIKI ZADŁUŻENIA</b>				
<b>Ogólny poziom zadłużenia</b>				
$\frac{\text{Zobowiązania i rezerwy na zobowiązania}}{\text{Suma pasywów}}$	%	44,54	45,23	73,88
<b>Szybkość obrotu zobowiązaniami</b>				
$\frac{\text{Zobowiązania z dostaw i usług (stan średni)}}{\text{Koszty działalności operacyjnej}}$	dni	228	229	236
<b>Trwałość struktury finansowania</b>				
$\frac{\text{Kapitał własny + Rezerwy i zobowiązania długoterminowe}}{\text{Suma pasywów}}$	%	56,39	55,88	30,88
<b>INNE WSKAŹNIKI</b>				
<b>Efektywna stopa podatku dochodowego</b>				
$\frac{\text{Podatek dochodowy}}{\text{Wynik brutto}}$	%	22,04	20,12	20,34
<b>EBIT (zysk operacyjny)</b>		6 279 989,42	6 365 087,35	5 209 742,89
<b>EBITDA (zysk operacyjny przed amortyzacją)</b>		6 904 465,54	6 724 813,45	5 475 204,04
<b>EAT (wynik finansowy)</b>		5 319 134,23	5 315 937,20	4 386 950,42

### 2.3 Interpretacja wybranych wskaźników finansowych

Analiza została przeprowadzona w cenach bieżących, z uwzględnieniem danych z kolejnych trzech lat obrotowych.

W ramach analizy strukturalnej stwierdzić można, iż aktywa trwałe stanowią 34,2% majątku Spółki, natomiast aktywa obrotowe 65,8%. Głównymi pozycjami aktywów trwałych są rzeczowe aktywa trwałe (16,8%) oraz inwestycje długoterminowe (15,3%), natomiast w aktywach obrotowych dominują należności krótkoterminowe stanowiące na dzień bilansowy 46,0% sumy bilansowej. Wzrost poziomu należności o 26,1 p.p. w stosunku do roku ubiegłego wynika z dokonanego w badanym okresie szacunku przychodów i odpowiadającego mu doszacowania wartości należności w związku z przekazaniem spraw do Towarzystw Ubezpieczeniowych. Struktura finansowania działalności Spółki uległa nieznacznym zmianom w porównaniu do ubiegłego okresu. Udział kapitału własnego w pasywach ogółem wzrósł o 0,7 p.p. i w roku badanym ukształtował się na poziomie 55,5%, natomiast zmniejszeniu uległ udział zobowiązań krótkoterminowych - z 34,8% w ubiegłym roku do poziomu 29,3% na dzień 31.12.2011.

Analizując pozycje rachunku zysków i strat widoczny jest wzrost zarówno przychodów ze sprzedaży (o 14,0%), jak i kosztów sprzedanych produktów, towarów i materiałów (o 18,1%). Większy wzrost wartości przychodów netto ze sprzedaży od wzrostu poziomu kosztów spowodował zwiększenie zysku ze sprzedaży brutto z TPLN 10.346,7 w roku ubiegłym do TPLN 11.328,3 w badanym okresie, tj. o 9,5%. Po uwzględnieniu kosztów sprzedaży (wzrost o 41,0% w stosunku do roku ubiegłego) oraz kosztów ogólnego zarządu (wzrost o 29,0% w stosunku do roku ubiegłego) wynik ze sprzedaży uległ obniżeniu o 2,5% w porównaniu do poprzedniego okresu. Zysk ze sprzedaży korygowany jest o stratę z pozostałej działalności operacyjnej oraz o zysk z działalności finansowej. Po uwzględnieniu podatku dochodowego Spółka osiągnęła wynik finansowy netto wyższy o 0,1% niż w roku ubiegłym.

Uzyskane wyniki z poszczególnych rodzajów działalności wykazane w rachunku zysków i strat za badany okres:

	PLN
wynik z działalności operacyjnej	6 439 563,45
wynik z działalności pozostałej operacyjnej	-159 574,03
wynik z działalności finansowej	543 240,46
podatek dochodowy - część bieżąca	562 290,00
podatek dochodowy - część odroczone	941 805,65
wpłynęły na wynik finansowy netto w kwocie	5 319 134,23

Wskaźniki rentowności uległy w badanym okresie obniżeniu, jednak wszystkie przyjmują nadal wartości dodatnie.

Zmieniła się także płynność finansowa Spółki. Wskaźnik płynności bieżącej (I stopnia) uległ niewielkiemu wzrostowi w stosunku do roku ubiegłego i ukształtował się na poziomie 2,25, natomiast wskaźnik płynności gotówkowej (III stopnia) obniżył się z poziomu 1,43 w roku ubiegłym do 0,67 w badanym okresie. Ww. wskaźniki nieznacznie przekraczają poziom uznawany powszechnie za optymalny.

Wskaźniki szybkości obrotu należnościami i zobowiązaniami również uległy zmianie. W związku z dokonaniem na dzień bilansowy szacunkiem należności z tytułu dostaw i usług cykl inkasa należności wydłużył się z 41 dni w roku ubiegłym do 124 dni w analizowanym okresie. Przeciętny czas regulowania zobowiązań zwiększył się natomiast o 3 dni i wyniósł w badanym roku 228 dni.

U

**CZĘŚĆ SZCZEGÓŁOWA RAPORTU**

### 3. CZĘŚĆ SZCZEGÓŁOWA RAPORTU

#### 3.1 Prowadzenie ksiąg rachunkowych i kontrola wewnętrzna

Spółka posiada opracowaną politykę rachunkowości zatwierdzoną przez Zarząd, wprowadzoną z dniem 01.07.2010. Polityka rachunkowości uwzględnia charakter prowadzonej działalności i jest stosowana w sposób ciągły.

Zapisy w księgach dokonywane są w sposób trwały. Sposób ewidencji zdarzeń gospodarczych w księgach rachunkowych pozwala na identyfikację daty dokonania operacji gospodarczej, dokumentu źródłowego, a także kwoty oraz oznaczenia kont księgowych, na których dana operacja została ujęta. Zapisy w księgach rachunkowych są kompletne, prawidłowe i odpowiednio powiązane z fakturami bądź innymi dokumentami źródłowymi.

Księgi rachunkowe prowadzone są w sposób rzetelny, bezbłędny i sprawdzalny, przy zastosowaniu komputerowego systemu finansowo - księgowego Symfonia Finanse i Księgowość. Stosowane przez Spółkę metody zabezpieczenia dostępu do danych i system ich przetwarzania są wystarczające.

Księgi są prowadzone i przechowywane w siedzibie Spółki z zachowaniem przepisów rozdziału 8 ustawy.

Księgi rachunkowe Spółki prowadzone są usługowo przez podmiot do tego uprawniony, BMGM Sp. z o.o. z siedzibą w Legnicy. Umowa na prowadzenie ksiąg została zawarta 19.07.2006.

Stwierdzono, że kontrola wewnętrzna zapewnia identyfikację i zapis operacji gospodarczych, jednoznaczne ich zaklasyfikowanie, prawidłowe udokumentowanie, poprawne wykazanie danych w sprawozdaniu finansowym i zaliczenie operacji do właściwych okresów.

Badanie systemu kontroli wewnętrznej było przeprowadzone w takim zakresie, w jakim wiąże się ona ze sprawozdaniem finansowym i dotyczyło kontroli wewnętrznej w zakresie:

- zakupu i jego rozliczenia oraz związanych z tym faktur,
- sprzedaży i jej rozliczenia oraz związanych z tym faktur,
- przychodów i rozchodów środków pieniężnych,
- systemu naliczania i wypłaty wynagrodzeń za pracę.

Nie miało ono na celu ujawnienia wszystkich ewentualnych nieprawidłowości tego systemu. Przeprowadzone badanie nie ujawniło znaczących nieprawidłowości w działaniu systemu kontroli wewnętrznej.

### 3.2 Informacje o wybranych pozycjach sprawozdania z sytuacji finansowej

#### 3.2.1 Rzeczowe aktywa trwałe

Ostatnia inwentaryzacja majątku trwałego odbyła się 31.12.2008. Ustawowa częstotliwość przeprowadzania inwentaryzacji została zachowana.

Zestawienie:

Pozycja	Wartość brutto na 31.12.2011 PLN	% zużycia	Zwiększenia w roku badanym PLN	Zmniejszenia w roku badanym PLN
grunty (w tym prawo użytkowania wieczystego gruntu)	191 424,00	0,4%	0,00	0,00
budynki, lokale i obiekty inżynierii lądowej i wodnej	3 838 696,94	6,7%	0,00	0,00
urządzenia techniczne i maszyny	153 205,86	38,2%	12 765,60	4 372,88
środki transportu	2 259 667,23	35,1%	1 875 748,27	664 432,19
inne środki trwałe	181 266,02	32,7%	4 119,75	0,00

W roku badanym Spółka ponosiła istotne nakłady finansowe na nabycie samochodów osobowych.

Stwierdzono następujące ograniczenia praw własności Spółki w obrębie składników rzeczowych aktywów trwałych:

- 1) na rzecz Deutsche Bank PBC S.A. tytułem udzielonego kredytu inwestycyjnego (w wysokości PLN 800.000,00) na podstawie umowy nr KIN/0826167 z dnia 04.04.2008 r. (z późn. zm.):  
=> hipoteka łączna kaucyjna umowna do kwoty PLN 1.200.000 na nieruchomościach objętych księgami wieczystymi LE1L/00051230/9, LE1L/00051231/6, LE1L/00049257/7 wraz z cesją praw z polisy ubezpieczeniowej w/w nieruchomości na rzecz banku;
- 2) na rzecz Deutsche Bank PBC S.A. tytułem udzielonego kredytu inwestycyjnego (w wysokości PLN 133.900,00) na podstawie umowy nr K11/0865897 z dnia 31.07.2008 r. z późn. zm.:  
=> sądowy zastaw rejestrowy na samochodzie będącym przedmiotem finansowania (samochód Mercedes Benz SLK ) wraz z oświadczeniem o podaniu się egzekucji wydania rzeczy;
- 3) na rzecz Volkswagen Bank Polska S.A. tytułem udzielonego (na okres 60 miesięcy) kredytu (w wysokości PLN 119.227,50) na podstawie umowy nr 4528790-0208-52575 z dnia 17.07.2008 r.:  
=> przeniesienie na bank pod warunkiem zawieszającym prawa własności pojazdu mechanicznego marki Volkswagen model Passat Limousine 2 wraz z cesją praw na rzecz banku z polisy ubezpieczeniowej;
- 4) na rzecz Deutsche Bank PBC S.A. tytułem udzielonego kredytu inwestycyjnego na podstawie umowy nr KIN/1102855 z dnia 18.02.2011 r.:  
=> sądowy zastaw rejestrowy na dwóch samochodach będących przedmiotem finansowania (samochodzie marki Audi A6 oraz samochodzie marki Porsche 970 Panamera 4S) wraz z cesją praw na rzecz banku z polisy ubezpieczeniowych przedmiotów zastawu.

### 3.2.2 Inwestycje długoterminowe

Zestawienie:	PLN
udziały w spółce powiązanej Evropské Centrum Odškodného s.r.o.	2 000 000,00
pożyczki udzielone jednostkom powiązanym	1 910 419,00
udziały w spółce powiązanej Europejskie Centrum Odszkodowań Marketing Sp. z o.o.	763 061,19
udziały w spółce powiązanej Európske Centrum Odškodného spol. s r. o.	152 138,00
pożyczki udzielone jednostkom pozostałym	70 457,39
udziały w spółce powiązanej Kancelaria Radców Prawnych EuCO - Joanna Smereczańska-Smulczyk i Partnerzy Spółka komandytowa	45 000,00
udziały w spółce powiązanej Európai Kártérítési Ügyintéző Központ	41 973,00
	<u>4 983 048,58</u>

### 3.2.3 Długoterminowe rozliczenia międzyokresowe

W pozycji wykazano aktywa z tytułu odroczonego podatku dochodowego w łącznej kwocie PLN 684.072,76.

### 3.2.4 Krótkoterminowe należności z tytułu dostaw i usług od jednostek powiązanych

Należności z tytułu dostaw i usług potwierdzono na dzień 31.12.2011 w 99,87%.

Na dzień badania saldo należności z dostaw i usług zostało rozliczone w 39,7%.

Struktura wiekowa należności:

	PLN
Należności nieprzeterminowane	517 743,77
Należności przeterminowane	1 389 911,97
do 90 dni	507 786,72
od 91 do 180 dni	109 916,27
od 181 do 360 dni	772 208,98
	<u>1 907 655,74</u>

### 3.2.5 Krótkoterminowe inne należności od jednostek powiązanych

Zestawienie:	PLN
należność od pracownika Spółki	1 315 190,59
należności od Akcjonariuszy Spółki	588 789,28
należność od spółki zależnej z tyt. zakupu samochodu	50 000,00
należność od Fundacji Euco	2 892,00
	<hr/>
	4 941 075,58
	<hr/>

### 3.2.6 Krótkoterminowe należności z tytułu dostaw i usług od jednostek pozostałych

Należności z tytułu dostaw i usług nie były potwierdzane na dzień bilansowy.

Na dzień badania saldo należności z dostaw i usług zostało rozliczone w 21,41%.

Dla należności o podwyższonym ryzyku zostały utworzone odpowiednie odpisy aktualizujące, które pomniejszyły stan należności w sprawozdaniu z sytuacji finansowej.

Struktura wiekowa należności:

	PLN
Należności nieprzeterminowane	10 339 588,07
<i>w tym należności z tytułu spraw przekazanych przez Spółkę do Towarzystw Ubezpieczeniowych (szacunek)</i>	<i>10 327 571,77</i>
Należności przeterminowane	263 629,96
do 90 dni	60 673,88
od 91 do 180 dni	20 010,90
od 181 do 360 dni	50 582,88
ponad 360 dni	132 362,30
Odpisy aktualizujące	-184 121,74
	<hr/>
	10 419 096,29
	<hr/>

### 3.2.7 Należności z tytułu podatków, dotacji, cel, ubezpieczeń społecznych i zdrowotnych oraz innych świadczeń

Zestawienie:	PLN
należność z tytułu podatku dochodowego od osób prawnych	490 439,70
należności z tytułu podatku od towarów i usług do rozliczenia w następujących okresach	34 288,71
należności od Urzędu Skarbowego w Czechach	4 708,78
należności z tytułu podatku od towarów i usług w związku z korektami	
należnego podatku od towarów i usług	3 139,08
	<u>532 576,27</u>

Do dnia badania saldo zostało rozliczone w 6,44%.

### 3.2.8 Inne krótkoterminowe należności od jednostek pozostałych

Zestawienie:	PLN
należności z tytułu przekazanych w latach ubiegłych spraw do sądu	115 960,91
należności z tytułu nadwyżki środków pieniężnych na rachunku ZFŚS	19 999,52
należności z tytułu wpłaconych zaliczek na dostawy	7 403,71
karty flotowe - kaucja PKN Orlen	6 000,00
należności z tytułu świadczeń medycznych	3 074,00
należność z tytułu udzielonej pożyczki z ZFŚS	1 012,47
pozostałe należności	2 696,24
odpis aktualizujący	-1 722,24
	<u>154 424,61</u>



### 3.2.9 Inwestycje krótkoterminowe

Zestawienie:	PLN
środki pieniężne na rachunkach bankowych	5 616 614,92
pożyczki udzielone jednostkom powiązanym	479 908,00
pożyczki udzielone jednostkom pozostałym	220 179,08
odpis aktualizujący wartość udzielonych pożyczek	-52 284,00
kasa krajowych środków pieniężnych	49 266,01
kasa zagranicznych środków pieniężnych	27 376,00
jednostki uczestnictwa w Funduszu Inwestycyjnym	1 000,00
	<u>6 342 060,01</u>

Udzielone pożyczki zostały udokumentowane umowami pożyczek i potwierdzeniami sald.

Środki pieniężne w kasie potwierdzone są protokołem spisu z natury przeprowadzonym w dniu bilansowym.

Środki pieniężne na rachunkach bankowych potwierdzone są potwierdzeniami sald bankowych na dzień bilansowy.

### 3.2.10 Krótkoterminowe rozliczenia międzyokresowe

Zestawienie:	PLN
ubezpieczenia samochodów	19 535,42
polisa OC prospektu	14 000,00
licencje i abonamenty	2 602,70
usługi Biznes Centre	1 099,37
ubezpieczenia budynków	579,75
pozostałe krótkoterminowe rozliczenia międzyokresowe kosztów	48 863,92
	<u>86 681,16</u>

### 3.2.11 Kapitał własny

Szczegółowe informacje dotyczące kapitału podstawowego zawarto w części ogólnej raportu w rozdziale 1.1.8

Kapitał zapasowy wynosi PLN 9.475.254,91 i w badanym okresie uległ zwiększeniu o kwotę PLN 398.900,00, na którą składały się koszty programu motywacyjnego za cztery kwartały w wysokości PLN 360.000,00 oraz koszty związane z wejściem na giełdę w wysokości PLN 38.900,00.

Kapitał rezerwowy wynosi PLN 2.657.968,60 i został utworzony z części zysku netto za rok obrotowy 2010 na mocy uchwały Zgromadzenia Akcjonariuszy z dnia 27.06.2011 w sprawie podziału zysku netto za rok obrotowy 2010.

W pozycji zysk (strata) z lat ubiegłych wykazana została kwota PLN 25.968,59, która stanowi rozliczenie wyniku finansowego. Kwota ta powstała w wyniku zaokrągleń wynikających z naliczania dywidendy za każdą akcję.

Wynik finansowy wynosi PLN 5.319.134,23.

### 3.2.12 Rezerwy na zobowiązania

Zestawienie:	PLN
rezerwa z tytułu odroczonego podatku dochodowego	2 095 830,13
rezerwa na niewykorzystane urlopy	129 364,00
rezerwa na sprawy sądowe	15 423,23
	<hr/>
	2 240 617,36
	<hr/>

Według naszego rozeznania oraz zgodnie z udzielonymi nam przez Zarząd Spółki wyjaśnieniami utworzone w badanym okresie rezerwy w pełni zabezpieczają Spółkę przed ryzykiem mającym swoje źródła w okresie sprawozdawczym.

### 3.2.13 Zobowiązania długoterminowe

W pozycji wykazano długoterminowe części kredytów:	PLN
kredyt inwestycyjny	
kredyt inwestycyjny - finansowanie zakupu budynku	66 666,65
kredyty inwestycyjne - finansowanie zakupu samochodów	197 791,78
kredyt obrotowy	39 130,38
	<hr/>
	303 588,81
	<hr/>

Kredyty udokumentowane są na dzień bilansowy potwierdzeniami sald.

Należne odsetki oraz opłaty zostały zaksięgowane w odpowiednim okresie.

### 3.2.14 Krótkoterminowe kredyty i pożyczki

W pozycji wykazano krótkoterminowe części kredytów:	PLN
kredyt inwestycyjny - finansowanie zakupu samochodów	184 726,38
kredyt inwestycyjny - finansowanie zakupu budynku	159 999,96
kredyt obrotowy	52 173,84
pozostałe	582,00
	<hr/>
	397 482,18
	<hr/>

Kredyty udokumentowane są na dzień bilansowy potwierdzeniami sald.

Należne odsetki oraz opłaty zostały zaksięgowane w odpowiednim okresie.

Do dnia badania saldo zostało rozliczone w 22%.

### 3.2.15 Inne krótkoterminowe zobowiązania wobec jednostek powiązanych

W pozycji wykazano pożyczkę otrzymaną od Kancelarii Radców Prawnych EuCO - Joanna Smereczańska-Smulczyk i Partnerzy Spółka komandytowa w kwocie PLN 202.082,00.

Pożyczka udokumentowana jest umową pożyczki.

Do dnia badania saldo zostało rozliczone w 100%.

### 3.2.16 Krótkoterminowe zobowiązania z tytułu dostaw i usług wobec jednostek pozostałych

Do dnia badania saldo zostało rozliczone w 74%.

Struktura czasowa zobowiązań:

	PLN
Zobowiązania nieprzeterminowane	2 332 623,97
Zobowiązania przeterminowane	6 011 067,28
do 90 dni	5 357 641,59
od 91 do 180 dni	358 715,90
od 181 do 360 dni	259 782,81
ponad 360 dni	34 926,98
Zobowiązania ogółem	8 343 691,25

### 3.2.17 Zobowiązania z tytułu podatków, cel, ubezpieczeń i innych świadczeń

Zestawienie:

	PLN
zobowiązanie z tytułu podatku od towarów i usług	274 666,00
zobowiązania z tytułu ubezpieczeń społecznych	55 541,31
zobowiązania z tytułu podatku dochodowego od osób fizycznych	50 626,00
zobowiązania z tytułu ubezpieczenia zdrowotnego	40 228,33
zobowiązania z tytułu FP i FGŚP	6 175,33
rozhalkunki z Państwowym Funduszem Rehabilitacji Osób Niepełnosprawnych	4 631,00
	431 867,97

Do dnia badania saldo zostało rozliczone w 100%.

### 3.2.18 Inne krótkoterminowe zobowiązania wobec jednostek pozostałych

Zestawienie:

	PLN
zobowiązania z tytułu przekazanych w latach ubiegłych spraw do sądu	141 723,51
rozhalkunki z pracownikami	1 134,61
	142 858,12

Pozostałe zobowiązania wycenione zostały w kwocie wymagalnej zapłaty.

### 3.2.19 Rozliczenia międzyokresowe

Zestawienie:	<u>PLN</u>
koszty z tytułu spraw przekazanych przez Spółkę do Towarzystw Ubezpieczeniowych (szacunek)	2 417 740,82
zaliczki na poczet wynagrodzenia z tytułu zawieranych przez Spółkę umów	<u>3 252,05</u>
	<u>2 420 992,87</u>

### 3.3 Informacje o wybranych pozycjach jednostkowego rachunku zysków i strat

Przychody i koszty zostały ujęte kompletnie i wynikają z prawidłowo prowadzonych ksiąg rachunkowych.

Kwalifikacja kosztów do odpowiednich pozycji układu kalkulacyjnego jest prawidłowa.

Główną pozycją pozostałych przychodów operacyjnych są przychody z tytułu rozwiązania odpisów aktualizujących wartość należności oraz przychody z tytułu wynajmu samochodów spółkom powiązanym, natomiast pozostałych kosztów operacyjnych - koszty z tytułu przekazanych darowizn oraz koszty z tytułu utworzonych rezerw i utworzonych odpisów aktualizujących wartość należności.

Przychody finansowe dotyczą przede wszystkim odsetek od udzielonych pożyczek oraz odsetek od środków na rachunkach bankowych, natomiast koszty finansowe - odsetek od kredytów i pożyczek otrzymanych.

Zarówno kalkulacja podatku dochodowego od osób prawnych jak i rezerwa oraz aktywa z tytułu odroczonego podatku dochodowego znajdują się w dodatkowych informacjach i objaśnieniach.

### 3.4 Pozostałe elementy sprawozdania finansowego oraz sprawozdanie z działalności jednostki

#### **Informacje dodatkowe**

Informacje dodatkowe o przyjętych zasadach (polityce) rachunkowości oraz inne informacje objaśniające stanowiące integralną składową część sprawozdania finansowego zostały opracowane zgodnie z postanowieniami Międzynarodowych Standardów Rachunkowości, Międzynarodowych Standardów Sprawozdawczości Finansowej oraz związanymi z nimi interpretacjami ogłoszonymi w formie rozporządzeń Komisji Europejskiej, a w zakresie nieuregulowanym w tych standardach stosownie do wymogów ustawy o rachunkowości i wydanych na jej podstawie przepisów wykonawczych (zwane dalej Międzynarodowymi Standardami Rachunkowości).

#### **Sprawozdanie z całkowitych dochodów**

Sprawozdanie z całkowitych dochodów zostało sporządzone prawidłowo, zgodnie z postanowieniami Międzynarodowych Standardów Rachunkowości. Stwierdzono jego powiązanie ze sprawozdaniem z sytuacji finansowej, jednostkowy rachunkiem zysków i strat oraz księgami rachunkowymi.

#### **Sprawozdanie ze zmian w kapitale własnym**

Sprawozdanie ze zmian w kapitale własnym zostało sporządzone prawidłowo, zgodnie z postanowieniami Międzynarodowych Standardów Rachunkowości. Stwierdzono jego powiązanie z innymi elementami sprawozdania finansowego oraz księgami rachunkowymi.

#### **Sprawozdanie z przepływów pieniężnych**

Sprawozdanie z przepływów pieniężnych zostało sporządzone prawidłowo, zgodnie z postanowieniami Międzynarodowych Standardów Rachunkowości. Stwierdzono jego powiązanie z innymi elementami sprawozdania finansowego oraz z księgami rachunkowymi.

#### **Pozostałe elementy**

Sprawozdanie z sytuacji finansowej na początek najwcześniejszego porównawczego okresu, w którym jednostka zastosowała zasady (politykę) rachunkowości retrospektywnie lub dokonała retrospektywnego przekształcenia pozycji w sprawozdaniu finansowym, lub przeklasyfikowała pozycje w swoim sprawozdaniu finansowym zostało sporządzone prawidłowo, zgodnie z postanowieniami Międzynarodowych Standardów Rachunkowości.

#### **Sprawozdanie Zarządu z działalności jednostki**

Sprawozdanie z działalności w roku obrotowym zawiera dane zgodne z danymi sprawozdania finansowego oraz obejmuje informacje zgodne z wymogami art. 49 ustawy o rachunkowości.

### 3.5 Zdarzenia po dniu bilansowym

Nie stwierdzono zdarzeń po dniu bilansowym mających istotny wpływ na sumę bilansową lub wysokość wyniku finansowego za rok badany.

### 3.6 Wnioski z przeprowadzonego badania

Na podstawie przeprowadzonego badania ksiąg rachunkowych firmy Europejskie Centrum Odszkodowań S.A., z siedzibą w Legnicy stwierdza się, że:


1. sprawozdanie finansowe za rok obrotowy 2011 zostało sporządzone prawidłowo, dane zawarte w sprawozdaniu finansowym są zgodne z odpowiednimi saldami i obrotami w księgach rachunkowych,
2. została zachowana zasada ciągłości bilansowej,
3. sprawozdanie finansowe zostało podpisane przez upoważnione osoby,
4. nie wystąpiły zjawiska i zdarzenia wskazujące na naruszenie obowiązującego prawa.

Wynik badania sprawozdania finansowego firmy Europejskie Centrum Odszkodowań S.A. za rok obrotowy 2011 biegły rewident przedstawił w swojej opinii.


Wydano opinię bez zastrzeżeń.


Raport zawiera 30 stron podpisanych przez biegłego rewidenta.

Kraków, 30.03.2012

  
.....  
Arkadiusz Lenarcik  
Kluczowy Biegły rewident  
Nr ewidencyjny 12129  
przeprowadzający badanie w imieniu  
ECA Seredyński i Partnerzy Sp. z o.o.  
Nr 3115

ECA Seredyński i Partnerzy Sp. z o.o.

  
.....  
Roman Seredyński  
Prezes Zarządu  
Biegły rewident  
Nr ewidencyjny 10395





Do raportu dołączono jako załączniki:

1. Wprowadzenie do sprawozdania finansowego
2. Jednostkowe sprawozdanie z sytuacji finansowej na dzień 31.12.2011
3. Jednostkowy rachunek zysków i strat za rok obrotowy od 01.01.2011 do 31.12.2011
4. Jednostkowe sprawozdanie z całkowitych dochodów za okres od 01.01.2011 do 31.12.2011
5. Jednostkowe sprawozdanie ze zmian w kapitale własnym za rok obrotowy od 01.01.2011 do 31.12.2011
6. Jednostkowe sprawozdanie z przepływów pieniężnych za rok obrotowy od 01.01.2011 do 31.12.2011
7. Informacje dodatkowe o przyjętych zasadach (polityce) rachunkowości oraz inne informacje objaśniające;
8. Sprawozdanie Zarządu z działalności jednostki

do których odnosimy raport i opinię.